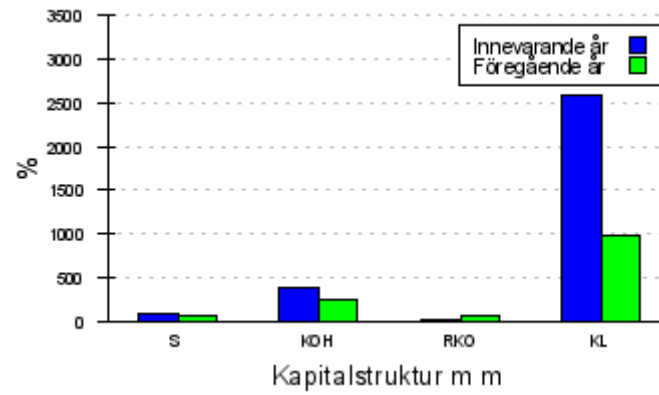
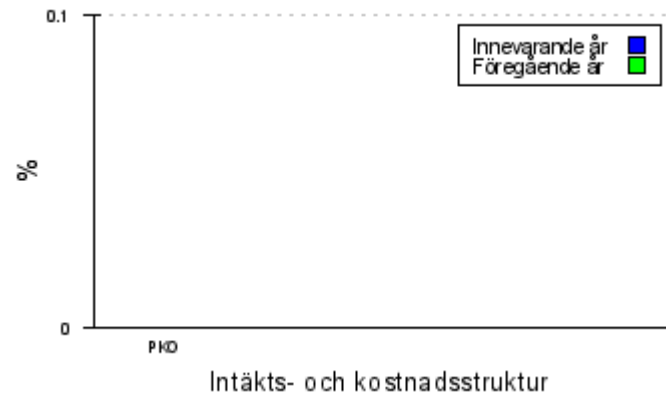
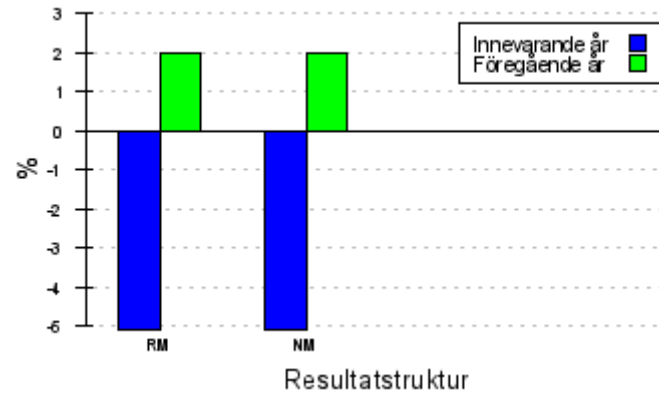
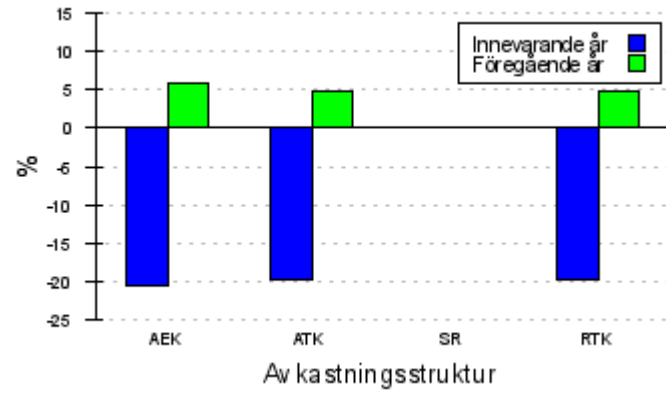


Nyckeltal

	Föregående år	Innevarande år
Avkastningsstruktur		
Avkastning på eget kapital (AEK) - Nettoresultat i procent av justerat eget kapital	5,9 %	-20,6 %
Avkastning på totalt kapital (ATK) - Rörelseresultat plus finansiella intäkter i procent av balansomslutningen	4,7 %	-19,8 %
Skuldränta (SR) - Finansiella kostnader i procent av totala skulder (=summa avsättningar, skulder och uppskjuten skatteskuld)	0,0 %	0,0 %
Riskbuffert totalt kapital (RTK) - Skillnaden (i procentenheter) mellan Avkastning på totalt kapital och Skuldräntan	4,7 %	-19,8 %
Resultatstruktur		
Rörelsemarginal (RM) - Rörelseresultat i procent av nettoomsättningen	2,0 %	-5,1 %
Nettomarginal (NM) - Nettoresultat i procent av nettoomsättning	0,0 %	-5,1 %
Intäkts- och kostnadsstruktur		
Personalkostnader i relation till nettoomsättning (PKO)	0,0 %	0,0 %
Kapitalstruktur m m		
Soliditet (S) - Justerat eget kapital i procent av balansomslutning	79,7 %	96,1 %
Kapitalets omsättningshastighet (KOH) - Nettoomsättning dividerad med balansomslutningen(ggr)	2,4 ggr	3,9 ggr
Rörelsekapital i relation till omsättning (RKO) - Rörelsekapital i procent av nettoomsättning	74,4 %	24,9 %
Kassalikviditet (KL) - Omsättningstillgångar exklusive lager och pågående arbeten i procent av kortfristiga skulder	982,9 %	2 587,0 %



Formler

AEK	- (Nettoresultat / Justerat eget kapital) * 100
ATK	- (Rörelseresultat + finansiella intäkter / Balansomslutning) * 100
SR	- (Finansiella kostnader / Justerade skulder) * 100
RTK	- (Avkastning på totalt kapital - Skuldränta)
RM	- ((Rörelseresultat efter avskrivningar) / Nettoomsättning) * 100
NM	- (Resultat efter finansiella poster / Nettoomsättning) * 100
PKO	- (Personalkostnader / Nettoomsättning) * 100
S	- (Justerat eget kapital / Balansomslutning) * 100
KOH	- (Nettoomsättning / Balansomslutning)
RKO	- ((Omsättningstillgångar - Kortfristiga skulder) / Nettoomsättning) * 100
KL	- (Likvida omsättningstillgångar / Kortfristiga skulder) * 100

Uträkning Period

(-2560.68 / 12434.83) * 100
(-2560.68 + 0 / 12934.83) * 100
(0 / -500) * 100
-19.796781248768 - -0
(-2560.68 / 49840.32) * 100
(-2560.68 / 49840.32) * 100
(0 / 49840.32) * 100
(12434.83 / 12934.83) * 100
49840.32 / 12934.83
((12934.83 - 500) / 49840.32) * 100
(12934.83 / 500) * 100

Uträkning Föregående år

(889.89 / 14995.51) * 100
(889.89 + 0 / 18826.51) * 100
(0 / -3831) * 100
4.7 - 0
(889.89 / 45483.94) * 100
(889.89 / 45483.94) * 100
(0 / 45483.94) * 100
(14995.51 / 18826.51) * 100
45483.94 / 18826.51
(40432.13 - 3831) / 45483.94) * 100
(37653.02 / 3831) * 100